




Personne à contacter sur ce dossier au sein du cabinet	
Nom :	<input type="text"/>
Prénom :	<input type="text"/>
Qualité :	<input type="text"/>
Mail :	<input type="text"/>

Libellés	Format/type réponses	Réponse
Statut du conjoint dans l'entreprise	1 - collaborateur 2 - salarié 3 - associé 4 - ne travaille pas dans l'entreprise 5 - sans conjoint	<input type="checkbox"/>
Le fonds (ou la clientèle) a-t-il été créé par l'adhérent ?	1 - OUI 2 - NON	<input type="checkbox"/>
Y a-t-il d'autres sources de revenus dans le foyer ?	1 - OUI 2 - NON	<input type="checkbox"/>
Réduction d'impôt pour frais de tenue de comptabilité : y a-t-il eu renonciation volontaire ?	1 - appliquée 2 - renonciation 3 - non applicable	<input type="checkbox"/>
Plafonnement des cotisations loi Madelin : le calcul a-t-il été fait ?	1 - OUI 2 - NON	<input type="checkbox"/>
Si l'adhérent a cessé son activité	Date de la cessation	<input type="text"/>
Motif de la cessation :	1 - vente 2 - vente avec départ en retraite 3 - départ en retraite sans reprise 4 - arrêt sans reprise 5 - transformation juridique 6 - reprise par le conjoint 7 - décès	<input type="checkbox"/>
Ouverture d'une procédure collective	1 - non 2 - conciliation avec accord homologué 3 - sauvegarde 4 - redressement judiciaire 5 - liquidation judiciaire	<input type="checkbox"/>
L'adhérent, domicilié en France, a-t-il perçu des revenus professionnels NON SALARIE de source étrangère ?	1 - OUI 2 - NON	<input type="checkbox"/>
Faits significatifs, particuliers ou exceptionnels ayant une incidence sur l'analyse des comptes	(sinistre, vol, extension, concurrence...)	
<input type="text"/>		
<input type="text"/>		
<input type="text"/>		
LOCAUX PROFESSIONNELS		
<input type="text"/>		<input type="checkbox"/>
<input type="text"/>		<input type="checkbox"/>
<input type="text"/>		<input type="checkbox"/> 
(1) Bien inscrit au registre des immobilisations - (2) Location ou crédit bail immobilier - (3) Bien non inscrit au registre des immobilisations mais loyer à soi même - (4) Usage gratuit - (5) Absence de local professionnel		

VEHICULES UTILISES A TITRE PROFESSIONNEL						
Désignation	Type (A)	Mode de détention (B)	% Prof.	Date 1ère mise en circulation	Taux émission CO2 (C)	Valeur TTC du véhicule
<input type="text"/>	<input type="checkbox"/>	<input type="checkbox"/>	<input type="checkbox"/>	<input type="checkbox"/>	<input type="checkbox"/>	<input type="checkbox"/>
<input type="text"/>	<input type="checkbox"/>	<input type="checkbox"/>	<input type="checkbox"/>	<input type="checkbox"/>	<input type="checkbox"/>	<input type="checkbox"/>
<input type="text"/>	<input type="checkbox"/>	<input type="checkbox"/>	<input type="checkbox"/>	<input type="checkbox"/>	<input type="checkbox"/>	<input type="checkbox"/>
<input type="text"/>	<input type="checkbox"/>	<input type="checkbox"/>	<input type="checkbox"/>	<input type="checkbox"/>	<input type="checkbox"/>	<input type="checkbox"/>
<input type="text"/>	<input type="checkbox"/>	<input type="checkbox"/>	<input type="checkbox"/>	<input type="checkbox"/>	<input type="checkbox"/>	<input type="checkbox"/>
<input type="text"/>	<input type="checkbox"/>	<input type="checkbox"/>	<input type="checkbox"/>	<input type="checkbox"/>	<input type="checkbox"/>	<input type="checkbox"/> 

(A) Type : 1 Tourisme, 2 Utilitaire, 3 Moto, 4 vélo, vélomoteur, scooter

(B) Mode de détention : 1 Propriété, 2 Crédit bail, 3 Location Longues Durée, 4 Location courte durée ≤ 3 mois

(C) Taux d'émission de CO2 : voir rubrique V7 de la carte grise des véhicules mis en circulation à compter de juin 2004